

PEUGEOT TRAVELLER BUSINESS UND BUSINESS VIP.

PREISE, AUSSTATTUNGEN UND TECHNISCHE DATEN.
GÜLTIG AB 1. JULI 2017. IMPRESS YOURSELF.



PEUGEOT



IHREN PEUGEOT TRAVELLER BUSINESS UND BUSINESS VIP AUSWÄHLEN ...

		BUSINESS		
		L1	L2	L3
DIESELVERSIONEN				
1.6 l BlueHDi 115 Stop & Start 6-Gang	1.6 l – 85 kW	34.380 €		
2.0 l BlueHDi 150 Stop & Start 6-Gang	2.0 l – 110 kW	36.130 €	36.690 €	37.480 €
2.0 l BlueHDi 180 Stop & Start EAT6	2.0 l – 130 kW	39.130 €	39.690 €	40.480 €

		BUSINESS VIP	
		L2	L3
DIESELVERSIONEN			
2.0 l BlueHDi 150 STOP & START 6-Gang	2.0 l – 110 kW		45.810 €
2.0 l BlueHDi 180 STOP & START EAT6	2.0 l – 130 kW		48.810 €

Alle Preise sind unverbindliche Preisempfehlungen der PEUGEOT DEUTSCHLAND GMBH zuzüglich Überführungskosten bis zum Vertragspartner. Mit Erscheinen dieser Preisliste verlieren alle vorhergehenden ihre Gültigkeit. Die Angaben und Abbildungen in dieser Unterlage sind unverbindlich und stellen nur eine annähernde Beschreibung dar. PEUGEOT DEUTSCHLAND behält sich Änderungen des Liefergegenstandes gegenüber dieser Unterlage vor, z. B. im Hinblick auf technische Daten, Konstruktion, Ausstattung und äußeres Erscheinungsbild. Ihr PEUGEOT Vertragspartner informiert Sie gerne über etwaige Änderungen.

... MIT DEN WICHTIGSTEN SERIENAUSSTATTUNGEN







BUSINESS

- + ABS & ESC
- + Audioanlage RD6 mit Bluetooth-Freisprecheinrichtung, USB
- + Außenspiegel elektrisch verstell- und beheizbar
- + Außenspiegelkappen und Türgriffe in Wagenfarbe lackiert
- + Berganfahrhilfe
- + Bordcomputer
- + Einzelfahrsitz mit Armlehne, höhenverstellbar, mit Lendenwirbelstütze; Einzelbeifahrsitz mit Armlehne umklappbar
- + Einzelne Leselampen in Reihe 2 und 3
- + Fahrer- und Beifahrerairbag
- + Fensterheber elektrisch mit Komfortschaltung in Reihe 1
- + Fußboden aus Gummibelag
- + Geschwindigkeitsregelanlage mit Begrenzer
- + Heckklappe beheizbar, mit Scheibenwischer
- + Klimaanlage manuell
- + Kopfairbags in Reihe 1
- + LED-Tagfahrlichter
- + Lenkrad höhen- und tiefenverstellbar
- + Müdigkeitswarner
- + Nebelscheinwerfer
- + Polster: Stoff
- + Reifendrucksensor indirekt
- + Reifenpannenset
- + Schiebefenster rechts und links in Reihe 1 (nur i. V. m. L1)
- + Schiebetür rechts manuell
- + Seitenleisten in Wagenfarbe lackiert
- + Seitenscheiben Reihe 2 und 3 sowie Heckscheibe stärker getönt (nicht i. V. m. L1)
- + Sitzbank monobloc in Reihe 2 herausnehmbar
- + Sonnenschutzblenden mit Beleuchtung
- + Stahlfelgen 16" mit Radzierblenden
- + Stahlfelgen 17" mit Radzierblenden (nur i. V. m. BlueHDi 180 EAT6)
- + Stoßfänger vorn und hinten in Wagenfarbe lackiert
- + Vorhangairbags Reihe 2 und 3
- + Zentralverriegelung mit Fernbedienung

BUSINESS VIP

- + Außenspiegel elektrisch verstell-, beheiz- und anklappbar
- + 3D-Navigationssystem NAC DAB
- + Drive-Assist-Paket
- + Einparkhilfe vorn und hinten
- + Fahrer- und Beifahrersitz elektrisch inklusive Sitzheizung auf beiden Seiten
- + Fußmatten in Reihe 1, 2 und 3
- + Head-up-Display
- + Heckscheibe stärker getönt
- + Innenspiegel automatisch abblendend
- + Keyless
- + Klimaanlage automatisch bi-Zone und Zusatzklimaanlage hinten
- + Lederlenkrad
- + Leichtmetallfelgen 17"
- + Multifunktions-Lenkrad
- + Nebelscheinwerfer mit Kurvenlichtfunktion
- + PEUGEOT Connect Box
- + Regensensor und Lichtsensor
- + Reihe 1: zwei Einzelsitze elektrisch verstellbar und Sitzheizung inkl. Massagefunktion
- + Reihe 2: zwei Einzelsitze auf Schienen mit Armlehnen, umklappbar und herausnehmbar
- + Reihe 3: zwei Einzelsitze auf Schienen mit Armlehnen, umklappbar und herausnehmbar
- + Rückfahrkamera auf 7"-Touchscreen
- + Schiebetür rechts elektrisch mit Öffnungssensor
- + Seitenscheiben in Reihe 2 und 3 extra getönt
- + Seiten- und Kopfairbags in Reihe 1
- + Sicherheits-Paket
- + Sitzbezug: Leder Claudia
- + Sonnenschutzrollos in Reihe 2
- + Tisch hinter den Sitzen der Reihe 1
- + Trittsstufe beleuchtet in Reihe 1 und 2
- + 12-V-Steckdose in Reihe 2
- + Vorhangairbags in Reihe 2 und 3
- + Xenon-Scheinwerfer mit Reinigungsanlagen

IHREN PEUGEOT TRAVELLER BUSINESS MIT ATTRAKTIVEN PAKETEN AUSSTATTEN

		BUSINESS	BUSINESS VIP	
	Drive-Assist-Paket Spurhalteassistent Verkehrsschilderkennung Müdigkeitswarner Fernlichtassistent	LI01	480 €	s
	Sicherheits-Paket 1 Adaptive Geschwindigkeitsregelanlage mit Begrenzer Frontkollisionswarner Active-Safety-Brake Audioanlage RCC	RG04	1.030 €	-
	Sicherheits-Paket 2 Adaptive Geschwindigkeitsregelanlage mit Begrenzer Frontkollisionswarner Active-Safety-Brake Audioanlage RCC DAB	SOMA	1.210 €	-
	Sicherheits-Paket 3 Adaptive Geschwindigkeitsregelanlage mit Begrenzer Frontkollisionswarner Active-Safety-Brake 3D-Navigationssystem NAC DAB Head-Up-Display	J4SW	1.810 €	-
	Sicherheits-Paket 4 Adaptive Geschwindigkeitsregelanlage mit Begrenzer Frontkollisionswarner Active-Safety-Brake Einparkhilfe hinten und vorn akustisch, mit Rückfahrkamera auf 7"-Touchscreen (Rückfahrkamera: 180°-Vogelperspektive und Zoomfunktion) Audioanlage RCC DAB	J4ZA	2.270 €	-
	Sicherheits-Paket 5 Adaptive Geschwindigkeitsregelanlage mit Begrenzer Frontkollisionswarner Active-Safety-Brake Einparkhilfe hinten und vorn akustisch, mit Rückfahrkamera auf 7"-Touchscreen (Rückfahrkamera: 180°-Vogelperspektive und Zoomfunktion) 3D-Navigationssystem NAC DAB Head-Up-Display	SOMF	2.870 €	s

UMFANGREICHE SERIENAUSSTATTUNGEN UND EINZELOPTIONEN

		BUSINESS	BUSINESS VIP
KOMFORT & TECHNIK			
Komfort			
Außenspiegel elektrisch verstell-, beheiz- und anklappbar	HU02	120 €	s
Gepäckraumabdeckung (nicht i. V. m. L1)	CB09	100 €	s
Keyless	YD01	400 €	s
Klimaanlage automatisch bizona	RE07	300 €	s
Zusatzklimaanlage hinten inkl. Klimaanlage automatisch bizona (nicht i. V. m. L1)	NR02	970 €	s
Sitzheizung vorn	NA01	300 €	s
Fahrerassistenzsysteme			
Alarmanlage	AB08	480 €	480 €
Einparkhilfe hinten akustisch	UB01	340 €	-
Einparkhilfe hinten und vorn akustisch, Toterwinkelassistent, Außenspiegel elektrisch verstell-, beheiz- und anklappbar	UB03	880 €	-
<u>Einparkhilfe hinten und vorn akustisch, mit Rückfahrkamera auf 7"-Touchscreen</u> Außenspiegel elektrisch verstell-, beheiz- und anklappbar Toterwinkelassistent Rückfahrkamera, 180°-Vogelperspektive und Zoomfunktion Audioanlage RCC	UB07	1.310 €	-
<u>Einparkhilfe hinten und vorn, mit Rückfahrkamera auf 7"-Touchscreen mit Audioanlage RCC DAB</u> Rückfahrkamera, 180°-Vogelperspektive und Zoomfunktion, Außenspiegel elektrisch verstell-, beheiz- und anklappbar, Toterwinkelassistent	S0MC	1.490 €	-
<u>Einparkhilfe hinten und vorn akustisch, mit Rückfahrkamera auf 7"-Touchscreen mit 3D-Navigationssystem NAC DAB</u> Rückfahrkamera, 180°-Vogelperspektive und Zoomfunktion, Außenspiegel elektrisch verstell-, beheiz- und anklappbar, Toterwinkelassistent	S0MD	2.090 €	s
Head-up-Display	YB01	480 €	s
Technik			
Anhängerkupplung mit Schwanenhals	AQ06	560 €	560 €
Anhängerkupplung mit Schwanenhals abnehmbar	AQ05	620 €	620 €
Standheizung WEBASTO	DK12	720 €	720 €
Umbasteckdose (n. i. V. mit Anhängerkupplung)	QC01	120 €	-
<u>Licht-Paket</u> Xenon-Scheinwerfer Scheinwerferreinigungsanlage	J4SV	900 €	s

		BUSINESS	BUSINESS VIP
Sitze für BUSINESS			
<u>Serienmäßige Sitzkombination: 5-Sitzer – Stoff Curitiba Triton</u> Reihe 1: Fahrersitz mit Armlehne, höhenverstellbar, inkl. Einzelbeifahrersitz mit Armlehne umklappbar Reihe 2: Sitzbank monobloc, umklappbar, wickelbar und herausnehmbar		s	-
<u>Sitzkombination 1: 6-Sitzer – Stoff Curitiba Triton</u> – Reihe 1: Fahrersitz mit Armlehne, Doppelbeifahrersitzbank mit Ablagen – Reihe 2: Sitzbank monobloc umklappbar, wickelbar und herausnehmbar	43FT + WAAF	180 €	-
<u>Sitzkombination 2: 6-Sitzer – Kunstleder (nur i. V. m. L1)</u> – Reihe 1: Fahrersitz mit Armlehne, Doppelbeifahrersitzbank mit Ablagen – Reihe 2: Sitzbank 2/3 – 1/3, umklappbar, wickelbar und herausnehmbar	46FX	840 €	-
<u>Sitzkombination 3: 8-Sitzer – Stoff Curitiba Triton</u> – Reihe 1: Fahrersitz mit Armlehne und Einzelbeifahrersitz mit Armlehne – Reihe 2: Sitzbank 2/3 – 1/3, umklappbar, wickelbar und herausnehmbar – Reihe 3: Sitzbank monobloc herausnehmbar	43FT + AN03	300 €	-
<u>Sitzkombination 4: 8-Sitzer – Stoff Curitiba Triton (Kombination nicht i. V. m. L1)</u> – Reihe 1: Fahrersitz mit Armlehne und Einzelbeifahrersitz mit Armlehne – Reihe 2: Sitzbank 2/3 – 1/3, umklappbar, wickelbar und herausnehmbar – Reihe 3: Sitzbank 2/3 – 1/3, umklappbar, wickelbar und herausnehmbar	43FT + AN16	600 €	-
<u>Sitzkombination 5: 9-Sitzer – Stoff Curitiba Triton</u> – Reihe 1: Fahrersitz mit Armlehne, Doppelbeifahrersitzbank mit Ablagen – Reihe 2: Sitzbank 2/3 – 1/3, umklappbar, wickelbar und herausnehmbar – Reihe 3: Sitzbank monobloc herausnehmbar	43FT + WAAF+ AN03	480 €	-
<u>Sitzkombination 6: 9-Sitzer – Stoff Curitiba Triton (nicht i. V. m. L1)</u> – Reihe 1: Fahrersitz mit Armlehne, Doppelbeifahrersitzbank mit Ablagen – Reihe 2: Sitzbank 2/3 – 1/3, umklappbar, wickelbar und herausnehmbar – Reihe 3: Sitzbank 2/3 – 1/3, umklappbar, wickelbar und herausnehmbar	43FT + WAAF+ AN16	780 €	-
<u>Sitzkombination 7: 9-Sitzer – Kunstleder (nicht i. V. m. L1)</u> – Reihe 1: Fahrersitz mit Armlehne, Doppelbeifahrersitzbank mit Ablagen – Reihe 2: Sitzbank 2/3 – 1/3, umklappbar, wickelbar und herausnehmbar – Reihe 3: Sitzbank 2/3 – 1/3, umklappbar, wickelbar und herausnehmbar	46FX	1.440 €	-
Sitze für Business VIP			
<u>Serienmäßige Sitzkombination: 6-Sitzer – Leder Claudia</u> – Reihe 1: zwei Einzelsitze aus Leder, beheizbar – Reihe 2: zwei Einzelsitze auf Schienen mit Armlehnen, umklappbar und herausnehmbar – drehbar Drop & Go – Reihe 3: zwei Einzelsitze auf Schienen mit Armlehnen, umklappbar und herausnehmbar		-	s
<u>Sitzkombination 1: 7-Sitzer – Leder Claudia</u> – Reihe 1: zwei Einzelsitze aus Leder, beheizbar – Reihe 2: zwei Einzelsitze auf Schienen mit Armlehnen, umklappbar und herausnehmbar – drehbar Drop & Go – Reihe 3: Sitzbank 1/3-2/3 auf Schienen, umklappbar und herausnehmbar	AN17	-	600 €
VIP-Tisch	D701	-	200 €
Türen und Verglasung			
<u>Glasdach (nur i. V. m. L1)</u>	OK01	600 €	-
<u>Glasdach (nicht i. V. m. L1)</u> Zusatzklimaanlage hinten, sechs Luftdüsen für eine sanfte Luftverteilung hinten, Leselampen (für Business)	OK01	1.450 €	600 €

		BUSINESS	BUSINESS VIP
Öffnungssensor für rechte Schiebetür inkl. Keyless	D501	1.150 €	s
Seitenscheiben in Reihe 2 und 3 extragetönt, Heckscheibe stärker getönt (nicht i. V. m. L1)	VD18	200 €	s
Schiebetüren links manuell (elektrisch bei Business VIP)	PC19	550 €	600 €
Schiebetür rechts elektrisch	HL04	600 €	s
Schiebetüren rechts und links elektrisch	J4TJ	2.300 €	-
Öffnungssensor Keyless			
Heckklappe verglast mit separat zu öffnender Heckscheibe	WO07	150 €	150 €

DESIGN

Außendesign

Lackierung Onyx Schwarz	P0XY	360 €	360 €
Sonderlackierung metallic	OMMO	700 €	700 €

Räder und Reifen

Ersatzrad (anstatt Reifenreparaturset)	RS03	120 €	120 €
Leichtmetallfelgen 17"	ZHCQ	500 €	s
Leichtmetallfelgen 17", mit Winterreifen ✱ MICHELIN Agilis Alpin und Grip Control	ZHCS	980 €	480 €
Winterreifen ✱ MICHELIN Agilis Alpin auf Stahlfelgen 17", mit Radzierblenden und Grip Control	ZHCL	680 €	-
Stahlfelgen 17" mit Radzierblenden (nur i. V. m. BlueHDi 180 EAT6)		s	-
Stahlfelgen 16" mit Radzierblenden		s	-

AUDIO & TELEMATIK

3D-Navigationssystem NAC DAB ¹⁾ 3D-Navigation inkl. Darstellung von Gebäuden und Monumenten in 3D ²⁾ Spracherkennung für Navigation, Telefon und Media Bedienung über den Touchscreen mit 7"-Farbbildschirm Digitaler Radioempfang DAB <u>Zusätzlich nur i. V. m. der PEUGEOT Connect Box:</u> 3D-Navigation in Echtzeit Verkehrsinformationen in Echtzeit	WL3J	1.030 €	s
Audionlage RCC DAB 7"-Touchscreen USB Mirror Screen Bluetooth-Freisprecheinrichtung	WL3L	430 €	-
PEUGEOT Connect Box mit den kostenlosen Telematikdiensten PEUGEOT Connect SOS und PEUGEOT Connect Assistance ³⁾ GPS-Modul Integrierte europäische SIM-Karte Lautsprecher und Mikrofon Notfallbatterie	YR05	300 €	s

1) Albanien, Andorra, Belgien, Bosnien-Herzegowina, Bulgarien, Dänemark, Deutschland, England, Estland, Finnland, Frankreich, Gibraltar, Griechenland, Irland, Italien inkl. Vatikan und San Marino, Kosovo, Kroatien, Lettland, Liechtenstein, Litauen, Luxemburg, Malta, Mazedonien, Moldawien, Monaco, Montenegro, Niederlande, Norwegen, Österreich, Polen, Portugal, Rumänien, Russland, Schottland, Schweden, Schweiz, Serbien, Slowakei, Slowenien, Spanien, Tschechien, Türkei, Ukraine, Ungarn, Wales, Weißrussland, Zypern. 3-jähriges Abonnement mit vernetzten Serviceleistungen enthalten (TomTom®-Verkehr, Kraftstoffpreise, Parkhaussucher, Wettervorhersage), vorbehaltlich der schriftlichen Zustimmung des Kunden.

2) Die 3D-Ansicht ist in über 40 Städten in Deutschland verfügbar.

3) Umgehende Fahrzeuglokalisierung (durch längeres Drücken der SOS-Taste oder automatisch nach der Auslösung eines pyrotechnischen Elements), vorbehaltlich der Erklärung des Einverständnisses mit der Lokalisierung bei der Fahrzeugbestellung und nach Abschluss eines kostenlosen Vertrags.
Assistance-Dienst nur verfügbar während der Garantielaufzeit des Fahrzeuges.

Preise inklusive 19 % Mehrwertsteuer.

■ = nicht verfügbar, ■ = serienmäßig, =

MOTOREN + TECHNIK

Dieselversionen	L1 ⁴⁾		
	1.6 l BlueHDi FAP STOP & START 85 kW	2.0 l BlueHDi FAP STOP & START 110 kW	2.0 l BlueHDi FAP EAT6 ³⁾ STOP & START 133 kW
Getriebe	6-Gang	6-Gang	6-Stufen
Hubraum in ccm	1.560	1.997	1.997
Leistung in kW (PS) bei U/min	85 (116) bei 3.500	110 (150) bei 4.000	130 (177) bei 3.750
Maximales Drehmoment in Nm bei U/min	300 bei 1.750	370 bei 2.000	400 bei 2.000
Höchstgeschwindigkeit in km/h	160	170	170
Schadstoffnorm	Euro 6		
Kraftstoffverbrauch innerorts l/100 km ¹⁾	5,5	5,9	6,1
Kraftstoffverbrauch außerorts l/100 km ¹⁾	4,9	4,9	5,4
Kraftstoffverbrauch kombiniert l/100 km ¹⁾	5,1	5,3	5,7
CO ₂ -Emissionen kombiniert in g/km ¹⁾	133	139	151
Energieeffizienzklasse ²⁾	A+ / B	A+ / B	A / B
Leergewicht min.–max. inkl. Fahrer in kg	1.611–2.058	1.672–2.118	1.703–2.149
Zuladung min.–max. in kg	577–989	500–947	498–945
Zulässiges Gesamtgewicht in kg	2.635	2.695	2.725
Zul. Gesamtgewicht des Zuges in kg	4.035	4.600	4.330
Anhängelast gebremst in kg	1.800	2.300	2.000
Anhängelast ungebremst in kg	750	750	750
Stützlast in kg	72	92	80
Dachlast in kg	150	150	150
Reifengröße	215/65R16C 98R	215/65R16C 98R	225/55R17C 98R
Wendekreis zwischen Mauern in m	11,8		
Kraftstofftankvolumen in l	70		

1) Die Angaben wurden gemäß amtlichen Messverfahren in der jeweils aktuell geltenden Fassung ermittelt. Die Angaben beziehen sich nicht auf ein einzelnes Fahrzeug und sind nicht Bestandteil des Angebots, sondern dienen allein Vergleichszwecken zwischen den verschiedenen Fahrzeugtypen.

2) Weitere Informationen zum offiziellen Kraftstoffverbrauch und den offiziellen spezifischen CO₂-Emissionen neuer Personenkraftwagen, gemäß amtlichem Messverfahren in der jeweils gültigen Fassung, können dem „Leitfaden über den Kraftstoffverbrauch, die CO₂-Emissionen und den Stromverbrauch neuer Personenkraftwagen“ entnommen werden, der an allen Verkaufsstellen kostenlos erhältlich ist oder über <http://www.dat.de> im Internet zum Download bereitsteht.

3) 6-Stufen-Automatikgetriebe.

4) Homologation basierend auf 8 Sitzplätzen.

Für alle Traveller-Modelle sind die Wartungsintervalle zu berücksichtigen. Spätestens alle 40.000 km bzw. 30.000 km (2.0 l BlueHDi 180). Weitere Details entnehmen Sie bitte dem Serviceheft. Nähere Angaben zu den Abgasnormen erhalten Sie von Ihrem PEUGEOT Vertragspartner.

MOTOREN + TECHNIK

Dieselversionen	Traveller Business				Traveller Business VIP			
	L2 ⁴⁾		L3 ⁴⁾		L2 ⁵⁾		L3 ⁵⁾	
	2.0 l BlueHDi FAP STOP & START 110 kW	2.0 l BlueHDi FAP EAT6 ³⁾ STOP & START 133 kW	2.0 l BlueHDi FAP STOP & START 110 kW	2.0 l BlueHDi FAP EAT6 ³⁾ STOP & START 133 kW	2.0 l BlueHDi FAP STOP & START 110 kW	2.0 l BlueHDi FAP EAT6 ³⁾ STOP & START 133 kW	2.0 l BlueHDi FAP STOP & START 110 kW	2.0 l BlueHDi FAP EAT6 ³⁾ STOP & START 133 kW
Getriebe	6-Gang	6-Stufen	6-Gang	6-Stufen	6-Gang	6-Stufen	6-Gang	6-Stufen
Hubraum in ccm	1.997	1.997	1.997	1.997	1.997	1.997	1.997	1.997
Leistung in kW (PS) bei U/min	110 (150) bei 4.000	130 (177) bei 3.750	110 (150) bei 4.000	130 (177) bei 3.750	110 (150) bei 4.000	130 (177) bei 3.750	110 (150) bei 4.000	130 (177) bei 3.750
Maximales Drehmoment in Nm bei U/min	370 bei 2.000	400 bei 2.000	370 bei 2.000	400 bei 2.000	370 bei 2.000	400 bei 2.000	370 bei 2.000	400 bei 2.000
Höchstgeschwindigkeit in km/h	170	170	170	170	170	170	170	170
Schadstoffnorm	Euro 6							
Kraftstoffverbrauch innerorts l/100 km ¹⁾	5,9	6,1	5,9	6,3	5,9	6,4	5,9	6,6
Kraftstoffverbrauch außerorts l/100 km ¹⁾	4,9	5,4	5,3	5,5	5,3	5,7	5,3	5,8
Kraftstoffverbrauch kombiniert l/100 km ¹⁾	5,3	5,7	5,5	5,9	5,6	6,0	5,6	6,2
CO ₂ -Emissionen kombiniert in g/km ¹⁾	139	151	143	155	147	159	147	163
Energieeffizienzklasse ²⁾	A+ / B	A / B	A+ / B	A / B	A	A / B	A	A / B
Leergewicht min.–max. inkl. Fahrer in kg	1.705–2.145	1.730–2.170	1.762–2.178	1.794–2.210	1.914–2.149	1.940–2.175	1.944–2.186	1.979–2.221
Zuladung min.–max. in kg	595–1.035	600–1.040	672–1.088	670–1.086	531–766	535–770	534–776	529–771
Zulässiges Gesamtgewicht in kg	2.740	2.770	2.850	2.880	2.680	2.710	2.720	2.750
Zul. Gesamtgewicht des Zuges in kg	4.640	4.370	4.750	4.480	4.980	4.600	4.620	4.350
Anhängelast gebremst in kg	2.300	2.000	2.300	2.000	2.300	2.000	2.300	2.000
Anhängelast ungebremst in kg	750	750	750	750	750	750	750	750
Stützlast in kg	92	80	92	80	92	80	92	80
Dachlast in kg	150							
Reifengröße	215/65R16C 98R	225/55R17 98R	215/65R16C 98R	225/55R17 98R	225/55R17 98R	225/55R17 98R	225/55R17 98R	225/55R17 98R
Wendekreis zwischen Mauern in m	12,9							
Kraftstofftankvolumen in l	70							

1) Die Angaben wurden gemäß amtlichen Messverfahren in der jeweils aktuell geltenden Fassung ermittelt. Die Angaben beziehen sich nicht auf ein einzelnes Fahrzeug und sind nicht Bestandteil des Angebots, sondern dienen allein Vergleichszwecken zwischen den verschiedenen Fahrzeugtypen.

2) Weitere Informationen zum offiziellen Kraftstoffverbrauch und den offiziellen spezifischen CO₂-Emissionen neuer Personenkraftwagen, gemäß amtlichem Messverfahren in der jeweils gültigen Fassung, können dem „Leitfaden über den Kraftstoffverbrauch, die CO₂-Emissionen und den Stromverbrauch neuer Personenkraftwagen“ entnommen werden, der an allen Verkaufsstellen kostenlos erhältlich ist oder über <http://www.dat.de> im Internet zum Download bereitsteht.

3) 6-Stufen-Automatikgetriebe.

4) Homologation basierend auf 8 Sitzplätzen für Traveller Business.

5) Homologation basierend auf 6 Sitzplätzen für Traveller Business VIP.

Für alle Traveller-Modelle sind die Wartungsintervalle zu berücksichtigen. Spätestens alle 40.000 km bzw. 30.000 km (2.0 l BlueHDi 180). Weitere Details entnehmen Sie bitte dem Serviceheft. Nähere Angaben zu den Abgasnormen erhalten Sie von Ihrem PEUGEOT Vertragspartner.

PEUGEOT TRAVELLER BUSINESS – ABMESSUNGEN¹⁾



Abmessungen in mm	L1	L2	L3
Innenlänge mit Beifahrersitz umgeklappt	2.811	3.161	3.511
Innenlänge hinter Reihe 1	2.063	2.413	2.763
Innenbreite zwischen den Radkästen	1.228	1.228	1.228
Innenbreite maximal	1.618	1.618	1.618
Innenhöhe maximal	1.334	1.337	1.339
Schiebetür-Öffnung Breite maximal	743	933	933
Schiebetür-Öffnung Höhe maximal	1.180	1.181	1.181

(1) L1
(2) L2
(3) L3

PEUGEOT TRAVELLER – KOFFERRAUMVOLUMEN¹⁾

Kurz

Standard

Lang

8 Plätze



5 Plätze



5 Plätze





2 Plätze



2 Plätze



 Volumen gemessen bis Oberkante Rückenlehne (dm³)*

 Volume gemessen bis Innendachhöhe (dm³)*

*VDA-Norm: gemessen mit Normquadrern (50 x 200 x 100 mm)

1) Die Angaben sind Ca.-Werte.

Die *optiway*-Verträge von PEUGEOT

- Erweitern Sie Ihre Garantie mit *optiway* GarantiePlus¹⁾ auf bis zu 200.000 km Fahrleistung
- Mit *optiway* ServicePlus¹⁾ auch inklusive der Kosten für planmäßige Wartung sowie die Übernahme aller vertragsgemäßen Verschleißreparaturen
- Weitere Optionen wie Winterkomplettreder inkl. saisonalem Wechsel zubuchbar¹⁾
- Als Einmalbetrag oder in bequemen Raten zahlbar
- Ihr PEUGEOT-Partner berät Sie gerne und nennt Ihnen Laufzeiten und Preise

1) Es gelten die Vertragsbedingungen des jeweiligen *optiway*-Produkts. Die Herstellergarantie bleibt hiervon unberührt.

Die PEUGEOT Langzeitmobilität²⁾

- Mobilitätsgarantie – ein Automobilleben lang
- Bei allen teilnehmenden PEUGEOT Servicepartnern im Anschluss an die Durchführung einer regulären Wartung
- Laufzeit gemäß Vertragsbedingungen maximal bis zur nächsten regulären Wartung
- Mit umfassenden Leistungen wie 365-Tage-Hotline, Pannenhilfe oder Abschleppen, Ersatzwagen, Hotelübernachtung, Taxi-, Bahn- und Flugkosten
- Ohne Altersbegrenzung für Ihren PEUGEOT

2) Die genauen Vertragsbedingungen der Garantieangebote der PEUGEOT DEUTSCHLAND GMBH entnehmen Sie bitte den Allgemeinen Geschäftsbedingungen von PEUGEOT Assistance bzw. der PEUGEOT Langzeitmobilität. Die gesetzlichen Sachmangelhaftungsansprüche bleiben hiervon unberührt.

Alle Preise sind unverbindliche Preisempfehlungen der PEUGEOT DEUTSCHLAND GMBH zuzüglich Überführungskosten bis zum Vertragspartner. Mit Erscheinen dieser Preisliste verlieren alle vorhergehenden ihre Gültigkeit. Die Angaben und Abbildungen in dieser Unterlage sind unverbindlich und stellen nur eine annähernde Beschreibung dar. PEUGEOT DEUTSCHLAND behält sich Änderungen des Liefergegenstandes gegenüber dieser Unterlage vor, z. B. im Hinblick auf technische Daten, Konstruktion, Ausstattung und äußeres Erscheinungsbild. Ihr PEUGEOT Vertragspartner informiert Sie gerne über etwaige Änderungen.

Preisgünstige Finanzierung und wirtschaftliches Leasing durch die
PSA Bank Deutschland GmbH,
Siemensstraße 10, 63263 Neu-Isenburg

PEUGEOT DEUTSCHLAND GMBH – 51170 Köln
Kundenbetreuungscenter 0800-1111 999
www.peugeot.de
www.peugeot-professional.de

DMA/PPM/AV/30/07.17/S50674-Z0044/RE